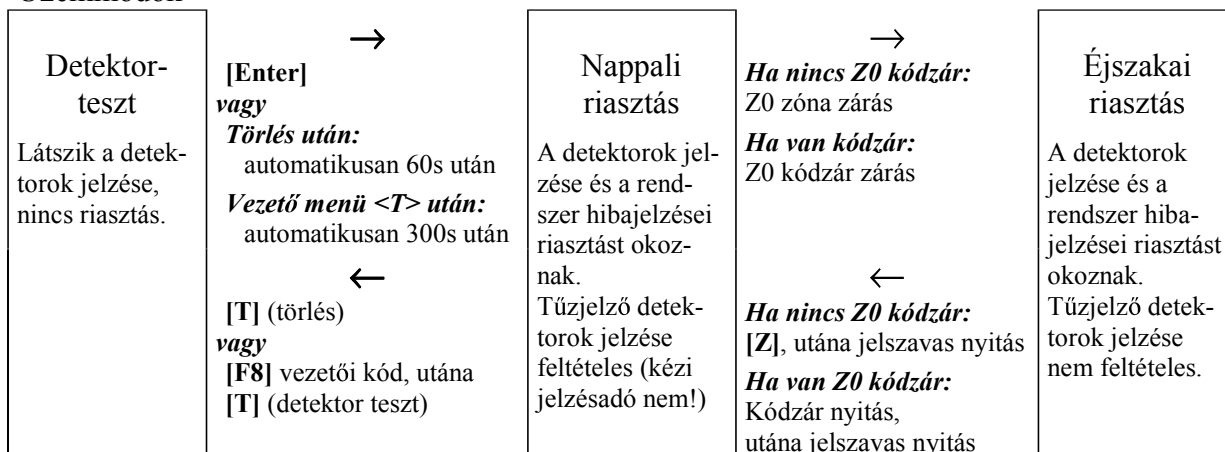


CLT-4 rövid kezelési útmutató - PC



Üzem módok



Detektorok jelzései

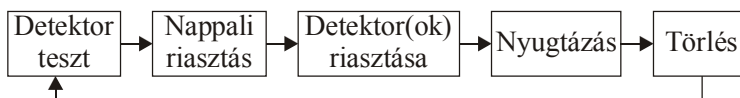
Állapot	Háttérszín tesztábrán	Szín a grafikán
Kikapcsolva	Fehér	Fehér
Nyugalom	Zöld	Zöld
Riasztás	Piros	Tűzj.: Piros; többi: Sárga
Zárlat	Kék	Lila
Szakadás	Sárga	Lila
Más hiba	Világoskék	Lila
Nincs válasz	Lila	Lila

Állapot	Betűszín
Detektor nincs élesítve	Fekete
Riasztás nincs nyugtázva	Villogó fehér
Riasztás nyugtázva	Állandó fehér
Detektor típus	
F Tűzjelzés	J Támadás
M Mozgásérz.	T Technológia
I Behatolás	L Kódzár
B Üvegtörés	P Patrol

Nyugtázás, törlés nappali riasztás üzemmódban

[N] , utána kód	Riasztások, hibajelzések nyugtázása, feltételes tűzjelzések elfogadása.
[T] , utána kód	Ha van nyugtázatlan jelzés: feltételes tűzjelzés érvénytelenítése. Ha nincs nyugtázatlan jelzés: detektorok törlése.

Szokásos működés



Zónakezelés

[Z]	belépés a zóna menübe
[0] [1] [2] [3]...[9] [A] [B] [C] [D] [E] [F] , majd kód vagy [N] , utána zóna lista, majd kód vagy [Z] , utána zóna lista, majd kód	Ha a zóna zárt: zóna nyitás. Ha a zóna nyitott: zóna zárasi menü megjelenése. Zónák nyitása. Zóna zárasi menü megjelenése.
Zóna zárasi menü [Esc] [Enter]	A zóna(zónák) zárásakor riasztó detektorok listája látszik. Kilépés Zóna (zónák) zárása.

Vezérlés automatikus indítása

Vezérlés jele	Vezérlés típusa	Működés
OP	azonnali működtetés	Indulás azonnal, ha a detektor érvényesen jelez.
SI (késletetés nélkül)	működés kijelölés, kézi működtetés	A detektor érvényes jelzése aktivizálja, kézzel indítható.
SI (késletetéssel)	működés kijelölés, kézi működtetés	A detektor érvényes jelzése aktivizálja, az időzítés végén automatikusan indul. Az időzítés alatt kézzel indítható vagy tiltható.
FS	feltételes tűzjelzés kimenet	A tűzjelzés azonnal indítja.

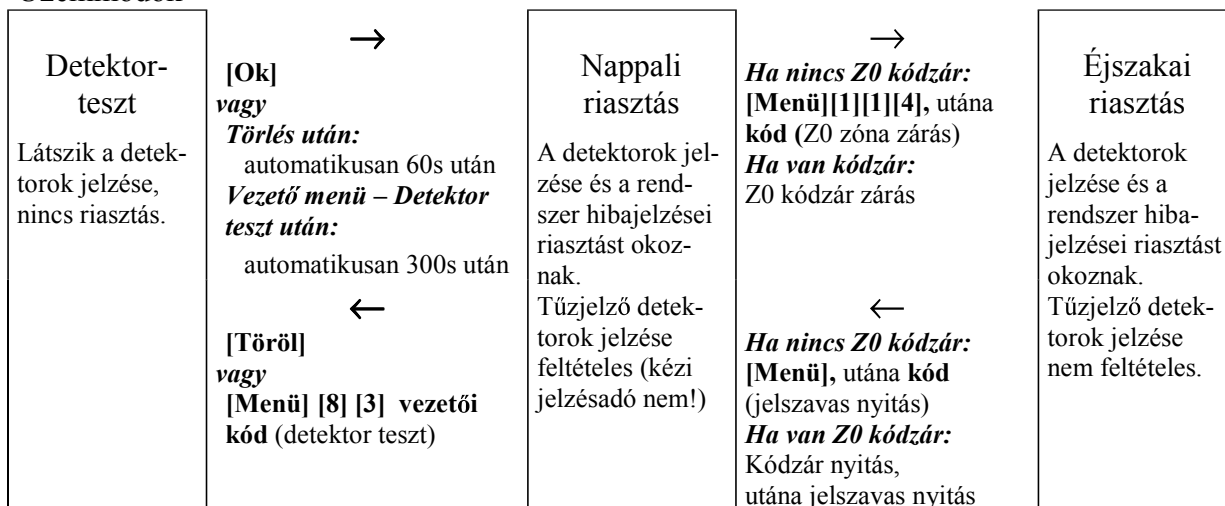
Vezérlés kézi indítása és tiltása

[C]	Belépés a vezérlő menübe.
Vezérlés sorszama, utána kód vagy [T] , vezérlés sorszama, utána kód	Vezérlés indítás. Működő vezérlés megállítása, késleltetett vezérlés tiltása.

CLT-4 rövid kezelési útmutató - KE



Üzem módok



Detektorok jelzései

Állapot	Jelzés a tesztábrán	Jelzés a detektorok listájában*
Kikapcsolva	■	Tiltva
Nyugalom	kisbetű	Nyug.
Riasztás	nagybetű	Riaszt
Zárlat	#	Rövidz.
Szakadás	x	Szakadt
Más hiba	H	Hiba
Nincs válasz	-	Szabot.

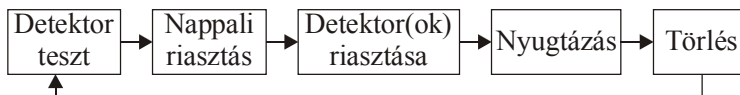
Detektor típus			
F	Tűzjelzés	J	Támadás
M	Mozgásérz.	T	Technológia
I	Behatolás	L	Kódzár
B	Üvegtörés	P	Patrol

*Detektor lista megjelenítése: [Menü] [5]

Nyugtázás, törlés nappali riasztás üzemmódban

[Nyugta], utána kód	Riasztások, hibajelzések nyugtázása, feltételes tűzjelzések elfogadása.
[Töröl], utána kód	Ha van nyugtázatlan jelzés: feltételes tűzjelzés érvénytelenítése. Ha nincs nyugtázatlan jelzés: detektorok törlése.

Szokásos működés



Zónakezelés

[Menü] [1]	Zóna lista megjelenítése.
nyilak, [1], [2], [3] gombok	Zóna kiválasztása.
[4], utána kód	Zóna zárása.
[5], utána kód	Zóna nyitása.

Vezérlés automatikus indítása

Vezérlés jele	Vezérlés típusa	Működés
OP	azonnali működtetés	Indulás azonnal, ha a detektor érvényesen jelez.
SI (késletetés nélkül)	működés kijelölés, kézi működtetés	A detektor érvényes jelzése aktivizálja, kézzel indítható.
SI (késletetéssel)	működés kijelölés, kézi működtetés	A detektor érvényes jelzése aktivizálja, az időzítés végén automatikusan indul. Az időzítés alatt kézzel indítható vagy tiltható.
FS	feltételes tűzjelzés kimenet	A tűzjelzés azonnal indítja.

Vezérlés kézi indítása és tiltása

[8] vagy [Menü] [↓] [1] nyilak, [1], [2], [3] gombok	Belépés a vezérlés menübe, vezérlések lista megjelenítése. Vezérlés kiválasztása.
vezérlés indítása: [4], utána kód	Vezérlés indítás.
vezérlés leállítása: [5], utána kód	Vezérlés leállítás.

